

パラリンコップとは片手が不自由な人の為の楽々歯磨きコップです。

片麻痺でも楽々はみがき

左右兼用

パラリンコップ

一片麻痺などの方、身体の不自由な方のはみがきの自立を応援するパラリンコップ



パラリンコップ ¥1,890


特許出願特願 2005-230025 号
意匠登録済み第 1249588 号
商標登録済み第 4881301 号

脳卒中片麻痺自立のための片手で出来る歯磨きの自助具として、片麻痺体験をした本人（原田太郎）と看護師のアイデアにより発明された、自立を応援するためのコップです。

開発に至るまで

そもそも、片麻痺になった事で、歯磨きに四苦八苦したことです。歯ブラシに練り歯磨きをつけようにも、うまくいかず、その上、歯ブラシが不安定でイライラしました。

また、口をすすぐときに、水を飲むと、むせ込んでしまい、顔と衣服洗面台が水でびしょびしょになる毎日でした。何か、うまくできる製品はないかと探してみましたが、どこにもなく、ならば自分で考案しようと思い、研究開発するにいたりしました。



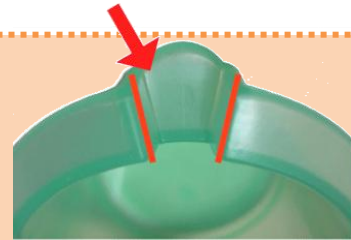
パラリンコップ開発者
原田太郎

パラリンコップの特徴

- ① 左右共用で使用できる
- ② 片手で歯ブラシを簡単に固定できる
- ③ 飲み口にムセコミ軽減の構造工夫がしてある
- ④ 麻痺側の口元からの水こぼし軽減の構造工夫
- ⑤ 取っ手が大きく、持ちやすい
- ⑥ 滑りにくい工夫
- ⑦ 使用後は、取っ手が歯ブラシ立てになる

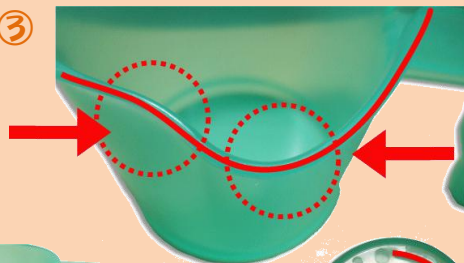
歯ブラシを固定するのにVの字の切り込みを入れました。

②



コップにカーブを付け（土手を設け）、唇がマヒしていない側に水が流れる構造です。

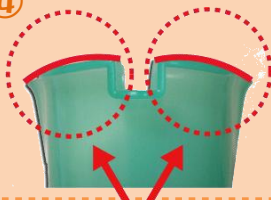
③



飲み口側

マヒ側の口元からの水こぼや、間違っって飲み込む事によるムセコミが少なくなりました。

④



左右の飲み口を山なりカットする事でアゴ・肘が上がりず鼻に当たらない工夫をしました。

⑤



取っ手を大きくし、またドアのレバーハンドルのような形で、片手でも楽にコップを握れるよう工夫し、使う人の負担を軽くしました。

⑥



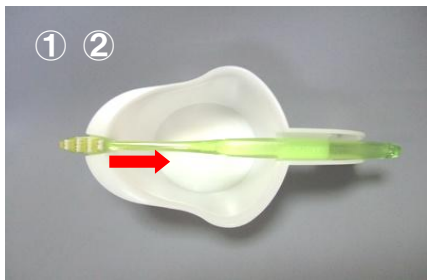
コップの底に滑り止めをつけました。

⑦

歯ブラシ立てに穴をつけて水切りができるようにしました。



パラリンコップの使い方



① 水を入れる。
(コップが安定する)
② 歯ブラシを置く。
(矢印方向に引くとより固定する)
※電動歯ブラシは逆向きに置く。




⑤ 歯ブラシ収納
取手に歯ブラシを収納
出来ます。



④ 口をゆすぐ
・くちびるを飲み口にピッタリつくと水こぼしがありません。
・水をふくむ時はできるだけゆっくりとコップをかたむけてください。



③ 歯磨き粉をつける



※飲み口は凸側です

商品説明および注意点



色：エコグリーン、ミルクホワイト
価格：1個 1,890円(税込み)

製造：埼玉県本庄市 PLAMO(株)
材質：ポリプロピレン・抗菌処理
耐熱：120℃ 耐冷：-20℃

Paralymcup パラリンコップ®

ご相談・お問い合わせは
福祉用具機器研究開発の会
〒243-0303
神奈川県愛甲郡愛川町中津 3634-12
電話&FAX：046-285-0509
E-mail：info@paralym.com
HP：http://www.paralym.com/
http://takumi21.shop-pro.jp/?pid=13555911
原田太郎ブログ：http://blog.goo.ne.jp/choki1019/

■使用上の注意
* 火のそばに置かないで下さい。
* 電子レンジ・オーブンでの使用は出来ません。
* たわし、磨き粉で磨くと傷つく事があります。



パラリンコップは、
本人の自立・大事な
ご家族・大切な友人・知人へのお見舞い・プレゼント・ギフトとして大変ご好評いただいています。



お電話またはFAXでお申し込みください。 TEL/FAX 046-285-0509

お名前		電話/FAX
住所	〒	TEL FAX
パラリンコップ	個 色 (□に✓を入れてください)	<input type="checkbox"/> ホワイト <input type="checkbox"/> エコグリーン